



## **Инструкция по прохождению обучения с применением дистанционных образовательных технологий**

### **I. Общие положения**

1. Настоящая Инструкция определяет особенности организации образовательного процесса курсантов (слушателей) Нижегородской академии МВД России<sup>1</sup>, осваивающих основные профессиональные образовательные программы высшего образования по очной форме, с использованием возможностей дистанционных образовательных технологий.

2. Инструкция разработана в соответствии с:

– Федеральным законом от 29.12.2012 № 273-ФЗ «Об образовании в Российской Федерации»;

– Порядком применения организациями, осуществляющими образовательную деятельность, электронного обучения, дистанционных образовательных технологий при реализации образовательных программ, утвержденным приказом Минобрнауки от 23.08.2017 № 816;

– Федеральными государственными образовательными стандартами высшего и среднего профессионального образования;

– Инструкцией о порядке применения электронного обучения и дистанционных образовательных технологий в образовательном процессе, утвержденной приказом Академии от 02.06.2016 № 741.

3. Техническое сопровождение обучения осуществляется отделом информационно-технического обеспечения учебного процесса Академии.

### **II. Технические требования, необходимые для обучения с применением дистанционных образовательных технологий.**

4. Обучение осуществляется в информационной компьютерной сети «Интернет» общего пользования на официальном сайте Академии (<https://на.мвд.рф/>).

5. Рабочее место, с которого будет осуществляться обучение, должно соответствовать следующим требованиям:

– наличие любого браузера;

---

<sup>1</sup> Далее – «Академия».



– наличие доступа в информационную компьютерную сеть «Интернет» общего пользования.

### III. Порядок организации и прохождения обучения

6. Для начала работы обучающемуся необходимо изучить данную инструкцию, после чего нажать кнопку «автор-вуз», расположенную под инструкцией.

Дистанционное обучение курсантов и слушателей очной формы  
Инструкция по прохождению обучения с применением дистанционных образовательных технологий

Инструкция  
по прохождению обучения с применением дистанционных  
образовательных технологий

1. Общие положения

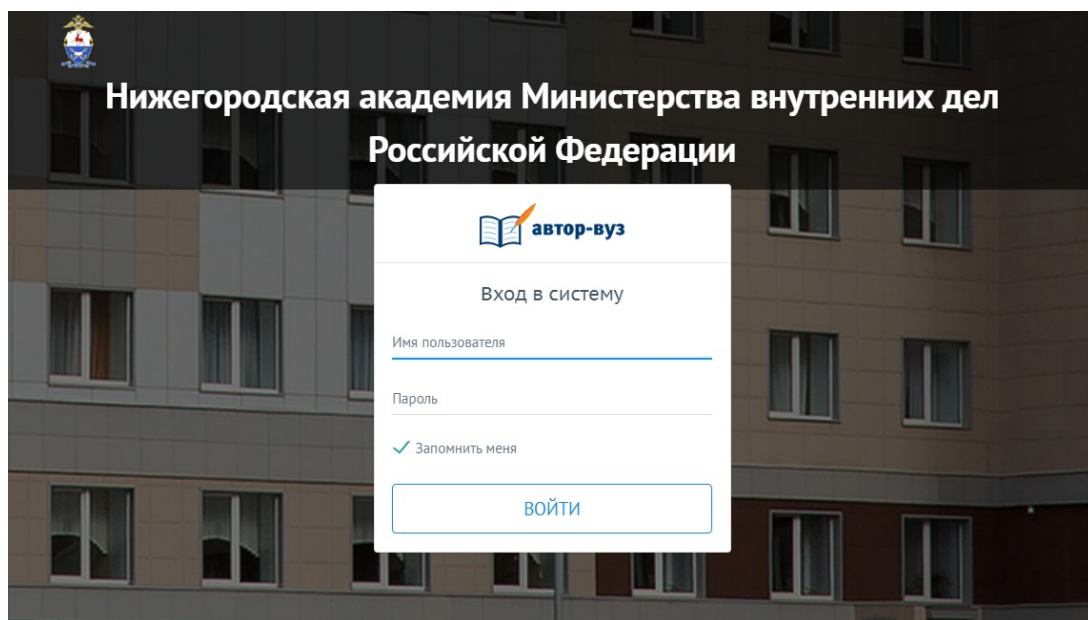
1.1. Настоящая Инструкция определяет особенности организации образовательного процесса слушателей Нижегородской академии МВД России<sup>1</sup>, осваивающих основные профессиональные образовательные программы высшего и среднего профессионального образования по заочной

СЛУЖИМ РОССИИ СЛУЖИМ ЗАКОНУ

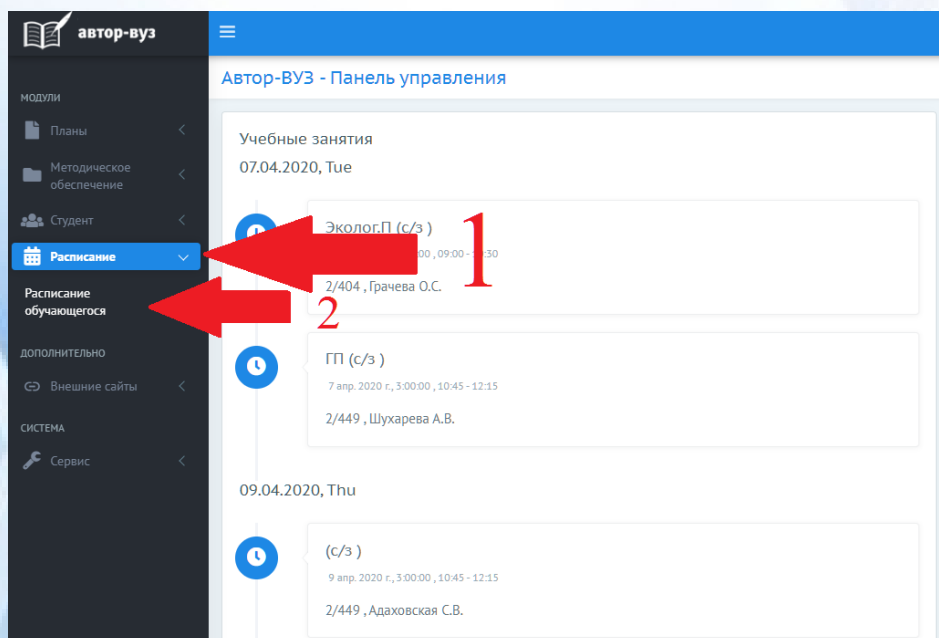
**автор-вуз**



7. Для начала работы в открывшемся окне необходимо ввести индивидуальный логин и пароль, присвоенный каждому обучающемуся.



8. Далее необходимо в меню нажать на вкладку «Расписание» и в выпадающем списке нажать на вкладку «Расписание обучающегося»





9. В открывшемся расписании необходимо ознакомиться с предстоящим тестированием по темам.

Расписание обучающихся

Обучающиеся 201

06.04.2020, mon - 12.04.2020, sun

Дни	Группа	Занятие	Дисциплина	Вид занятия	Аудитория	Преподаватель
Mon, 6		09:00 - 10:30				
		10:45 - 12:15				
		12:30 - 14:00				
Tue, 7	201	12:30 - 14:00	Экологическое право (т. 8 Тестирование по теме)	семинарское занятие		Гречева О.С.
	201	12:30 - 14:00	Гражданское право (т. 29 Тестирование по теме)	семинарское занятие		Шухарева А.В.
		16:00 - 17:30				

10. Затем необходимо в меню нажать на вкладку «Методическое обеспечение» и в выпадающем списке нажать на вкладку «Мои материалы», в центре экрана нажать на соответствующую кафедру и выбрать дисциплину, по которой Вы хотите подготовиться к тестированию.

Материалы

Экологическое право

Часы

Кафедра ГПиП

#	Наименование	Статус
1	Конспекты лекций	✓ Утвержден
2	Рабочая программа дисциплины	✓ Утвержден
3	Фонд оценочных средств	✓ Утвержден
4	Методические рекомендации по самостоятельной работе	✓ Утвержден
5	Планы занятий	✓ Утвержден



11. Далее Вам необходимо ознакомиться с рекомендациями для самостоятельной подготовки и со всеми материалами, относящимися к данной теме. Для этого нажмите на соответствующий раздел.

Материалы

Кафедры

- Кафедра АПип
- Кафедра АД ОВД
- Кафедра ГПиП
- Гражданское право
- Экологическое право**
- Кафедра ДОВД в ОУ
- Кафедра ИИЯКР
- Кафедра КиМП
- Кафедра Криминалистики
- Кафедра Криминологии
- Кафедра МИИП
- Кафедра ОП
- Кафедра ОРД-ОВД
- Кафедра ПР
- Кафедра ПДСПОП

Экологическое право

Часы

Рабочие программы

#	Наименование	Статус
Ничего не найдено.		

Методическое обеспечение

#	Наименование	Вид материала	Статус
1	Конспекты лекций	Конспекты (тезисы) лекций	✓ Утвержден
2	Рабочая программа дисциплины	Рабочая программа дисциплины	✓ Утвержден
3	Фонд оценочных средств	Фонд оценочных средств	✓ Утвержден
4	Методические рекомендации по самостоятельной работе	Методические рекомендации по самостоятельной подготовки	✓ Утвержден
5	Планы занятий	План занятий семинарского типа	✓ Утвержден

12. Затем нажмите на соответствующий материал, после чего начнется его скачивание на Ваше устройство.

Конспекты лекций

Основная информация История версий

Документ

Наименование	Конспекты лекций
Дисциплина плана	Экологическое право
Вид материала	Конспекты (тезисы) лекций

Скачать документы

- конспект занятия лекционного типа по Экологическому праву тема № 9 ПОНБ УП ПС.набор 2018**  
387,5 КиБ
- конспект занятия лекционного типа по Экологическому праву тема № 10 ПОНБ УП ПС.набор 2018  
284 КиБ
- конспект занятия лекционного типа по Экологическому праву тема № 11 ПОНБ УП ПС.набор 2018  
324 КиБ

Назад



13. Откройте материал на Вашем устройстве и ознакомьтесь с ним.

14. В день проведения тестирования необходимо в меню нажать на вкладку «Внешние сайты» и в выпадающем списке нажать на вкладку «Тестирование»

Материалы

Кафедры

- Кафедра АПип
- Кафедра АД ОВД
- Кафедра ГПиП
- Кафедра ГП
- Кафедра ДОВД в ОУ
- Кафедра ИЯиКР
- Кафедра КиМП
- Кафедра Криминалистики
- Кафедра Криминологии
- Кафедра МИИТ
- Кафедра ОП
- Кафедра ОРД-ОВД
- Кафедра ПР
- Кафедра ПДСПОП
- Кафедра ПДСТЭБ
- Кафедра ПиП

Экологическое право

Часы

Рабочие программы

#	Наименование	Статус
Ничего не найдено.		

Методическое обеспечение

#	Наименование	Вид материала	Статус
1	Конспекты лекций	Конспекты (тезисы) лекций	✓ Утвержден
2	Рабочая программа дисциплины	Рабочая программа дисциплины	✓ Утвержден
3	Фонд оценочных средств	Фонд оценочных средств	✓ Утвержден
4	Методические рекомендации по самостоятельной работе	Методические рекомендации по организации самостоятельной подготовки	✓ Утвержден
5	Планы занятий	План занятий семинарского типа	✓ Утвержден

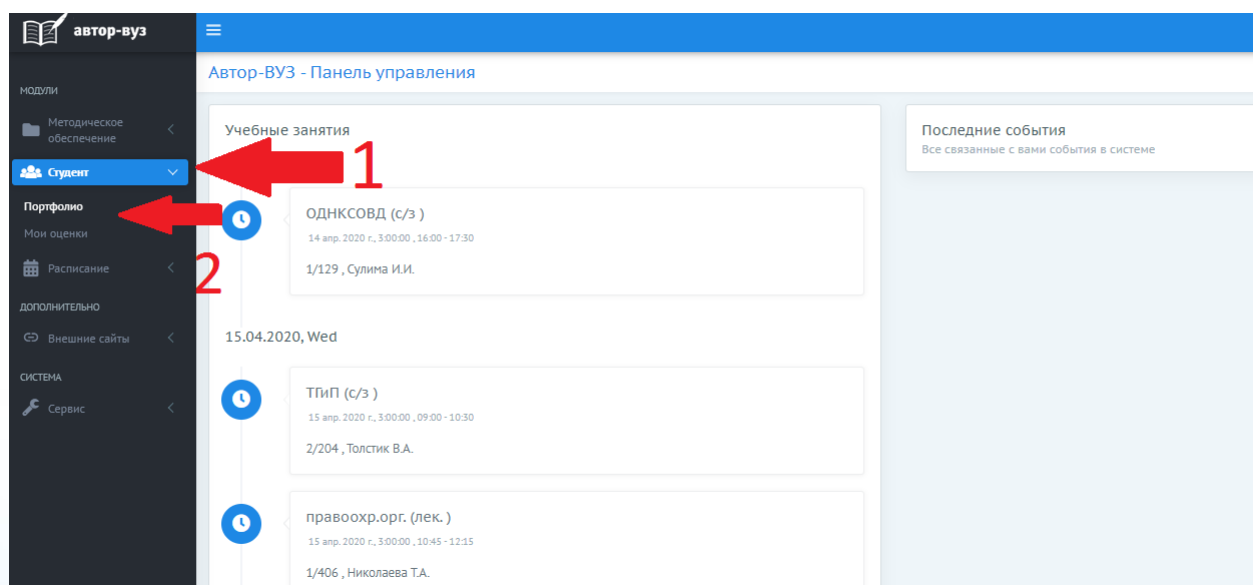
#### IV. Доступ к электронным библиотечным системам

15. Для доступа к учебной литературе ознакомьтесь с инструкцией. Для этого в меню нажать на вкладку «Внешние сайты» и в выпадающем списке нажать на вкладку «Инструкция по использованию электронных библиотечных систем».

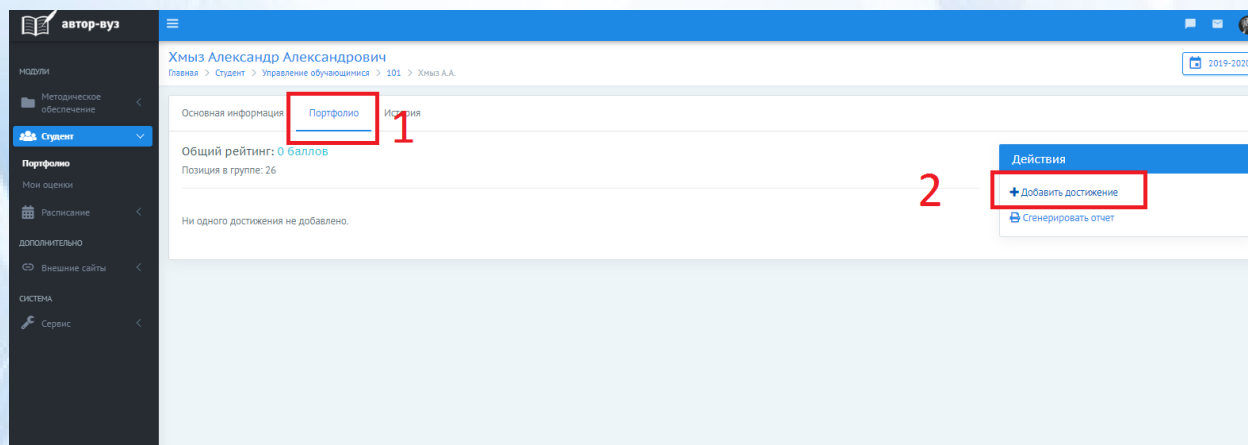


## V. Предоставление письменных работ

16. Для предоставления на проверку письменной работы (курсовой работы/практикума/эссе/контрольной работы) Вам необходимо нажать в меню «Студент» и выбрать вкладку «Портфолио».



17. Затем нажать кнопку «Портфолио», потом «Добавить достижение».





18. В открывшемся окне в графе «Вид достижения» выбрать «Иные достижения».

автор-вуз

Создание  
Главная > Студент > Управление обучающимися > 101 > Хмыз А.А. > Портфолио > Создание

2019-2020 г.

Достижение

Вид достижения: [Не выбран]

Дата: \_\_\_\_\_

Описание: **УЧАСТИЕ В КУЛЬТУРНО-МАССОВОЙ ЖИЗНИ АКАДЕМИИ**  
достижения в самостоятельных творческих коллективах академии (победители и призеры)  
участие в деятельности педагогического отряда  
участие в курсантском самоуправлении академии  
участие в курсантском самоуправлении курса, факультета  
участие в реализации общественного проекта  
участие в самостоятельных творческих коллективах  
участие в совете курсантов

**Иные (в Баллах не учитывается)**  
Иные достижения

Соответствие дисциплины и другим дисциплиНАРНЫХ ВЪИСКАНИЙ

Файлы: наличие действующего дисциплинарного взыскания  
наличие снятого дисциплинарного взыскания (наложенного в отчетном периоде)  
нарушение учебной дисциплины во время самостоятельной подготовки  
нарушение учебной дисциплины во время учебного занятия  
опоздание на занятие

19. В графе «Дата» выбрать текущую дату.

автор-вуз

Создание  
Главная > Студент > Управление обучающимися > 101 > Хмыз А.А.

Достижение

Вид достижения: \_\_\_\_\_

Дата: \_\_\_\_\_

Дополнительная информация

Описание: \_\_\_\_\_

Файлы: \_\_\_\_\_

Файлы: \_\_\_\_\_

« Апрель 2020 »

Пн	Вт	Ср	Чт	Пт	Сб	Вс
30	31	1	2	3	4	5
6	7	8	9	10	11	12
13	14	15	16	17	18	19
20	21	22	23	24	25	26
27	28	29	30	1	2	3
4	5	6	7	8	9	10





20. В графе «Описание» указать вид работы (курсовая работа/практикум/эссе/контрольная работа), дисциплину и тему, по которой подготовлена работа.

Например: «Курсовая работа по дисциплине Экономика. Тема: «Экономика, как социальное явление»» или «Контрольная работа по дисциплине Криминалистика. Тема №5».

21. Затем нажать кнопку «Выбрать» и указать на документ с Вашей письменной работой.



Скриншот веб-интерфейса с открытым диалогом «Открыть». В диалоговом окне отображается список файлов в папке «Гражданское право». Файл «лек 12 понб граж» выделен красной рамкой с цифрой «2». В нижней части диалогового окна, под полем «Имя файла: лек 12 понб граж», выделен красной рамкой с цифрой «1» кнопка «Выбрать...».

Имя	Дата изменения	Тип	Размер
лек 12 понб граж	29.03.2020 23:13	Документ Micros...	191 КБ
лек 13 понб граж	29.03.2020 23:14	Документ Micros...	224 КБ
лек 14 понб граж	29.03.2020 23:14	Документ Micros...	238 КБ
лек 15 понб граж	29.03.2020 23:15	Документ Micros...	221 КБ
Метод рек-ции по САМ работе понб	29.03.2020 22:40	Документ Micros...	255 КБ
Приложение 2 к РПД ГП ПОНБ ЮС 2018	29.03.2020 19:37	Документ Micros...	131 КБ
РПД ГП ПОНБ ЮС наб 2018	30.03.2020 11:02	Adobe Acrobat D...	1 047 КБ
ФОС Гражд право ПОНБ угол набор 20...	31.03.2020 18:28	Adobe Acrobat D...	1 061 КБ

22. Затем нажмите «Сохранить».

Скриншот веб-интерфейса, отображающий форму для загрузки файлов. В нижней части экрана, под полем «Выбрать файлы...», выделен красной рамкой с цифрой «1» кнопка «Сохранить».



23. Затем снова войдите в свое портфолио и убедитесь, что файл сохранен.

## VI. Организация видеоконсультирования

24. Для осуществления консультирования по изучаемым темам перед каждым тестированием для каждой учебной группы предусмотрен сеанс видеоконференцсвязи. Подключение к сеансам обязательное для всех обучающихся в соответствии с расписанием. Отсутствие обучающегося на сеансе может рассматриваться как пропуск занятия по неважным причинам.

25. С 8 июня 2020 года проведение занятий лекционного типа осуществляется посредством проведения видеоконсультаций для обучающихся 1 курса:

25.1. По специальности 40.05.02 Правоохранительная деятельность по дисциплинам:

«Избирательное право и избирательный процесс»

«Конституционное право России»



25.2. По специальности 40.05.01 Правовое обеспечение национальной безопасности по дисциплинам:

«Психология»

«Социология»

25.3. По специальности 38.05.01 Экономическая безопасность по дисциплинам:

«Мировая экономика и международные экономические отношения»

«Избирательное право и избирательный процесс»

26. Видеоконсультирование проводится в программной оболочке **TrueConf**.

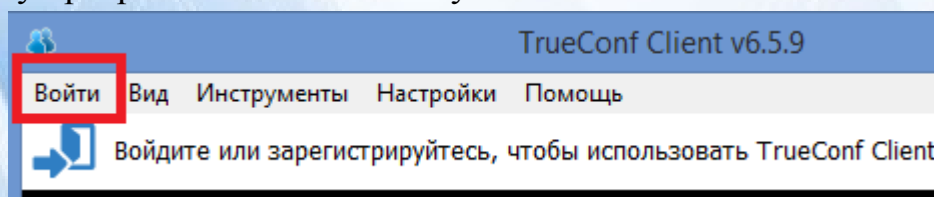
27. В зависимости от используемого средства связи и установленной на нем операционной оболочки необходимо выполнить определенный алгоритм действий.

### Для Windows

28. Для Windows необходимо скачать и установить приложение TrueConf Client по ссылке [http://46.229.138.61/downloads/trueconf\\_client.exe](http://46.229.138.61/downloads/trueconf_client.exe) на тот компьютер, с которого планируется осуществлять трансляцию. На рабочем столе появится ярлык программы TrueConf Client. После установки клиентское приложение будет автоматически подключаться к серверу.

29. Скачивать программу TrueConf Online с официального сайта академии не нужно.

30. Далее необходимо запустить программу TrueConf Client и в левом верхнем углу программы нажать кнопку **ВОЙТИ**.



31. Далее необходимо ввести персональный логин и пароль своей учетной записи, совпадающий с логином и паролем, присвоенным программой Автор-ВУЗ.



TrueConf Client авторизация

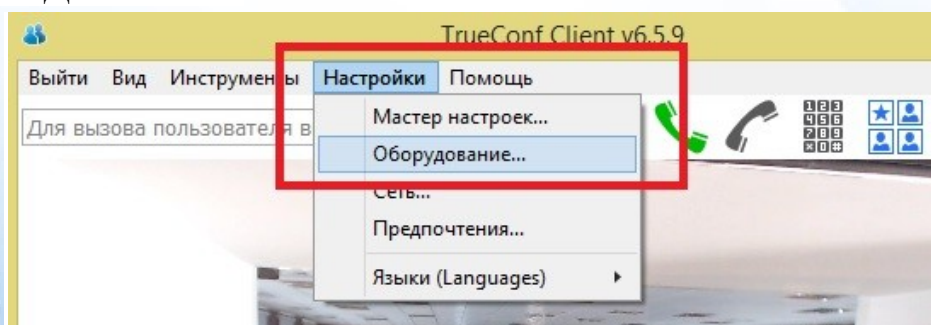
TrueConf ID :  
[Input field]

Пароль:  
[Input field]

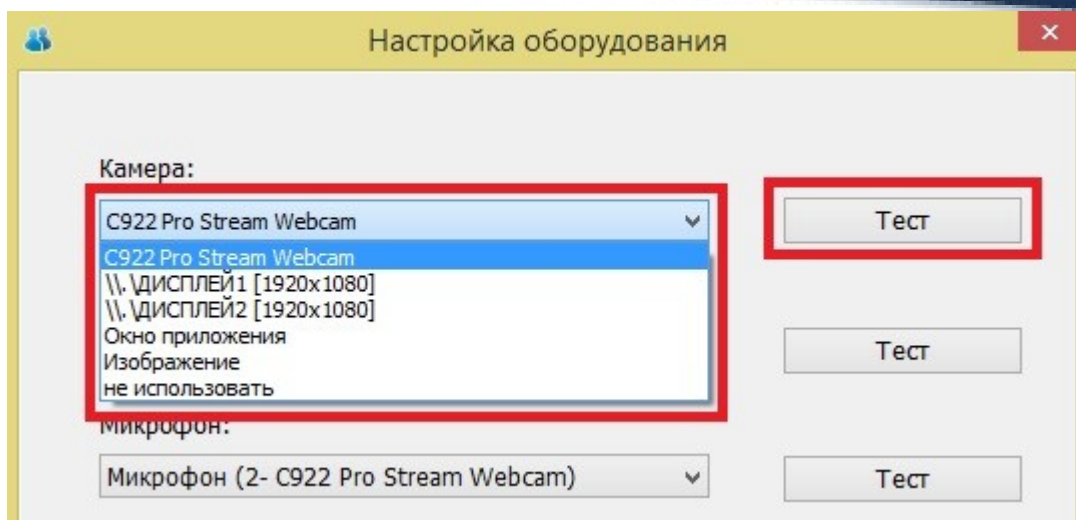
Автоматическая авторизация

OK

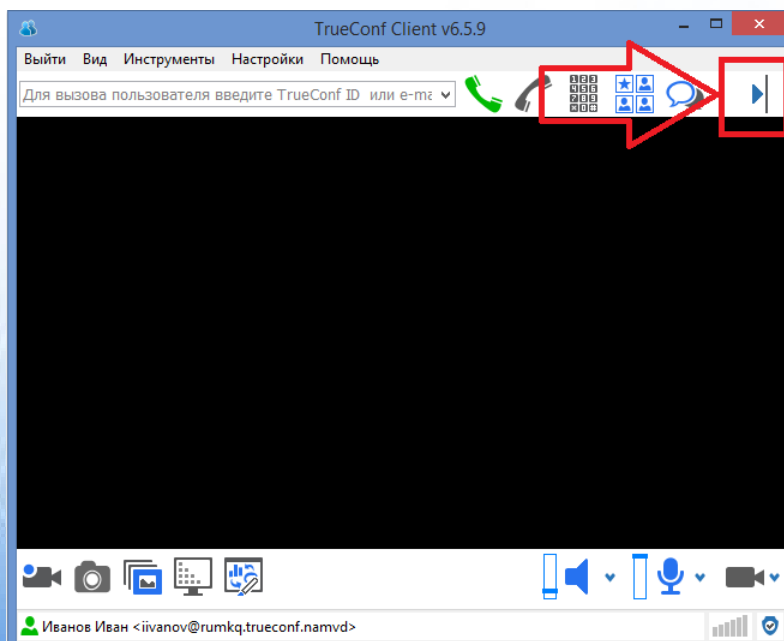
32. Рекомендуется пройти процедуру настройки оборудования (вэб-камеры, микрофона и динамиков), предварительно перед запуском программы подключив их к компьютеру. Для этого в **НАСТРОЙКАХ** необходимо выбрать вкладку **ОБОРУДОВАНИЕ**.

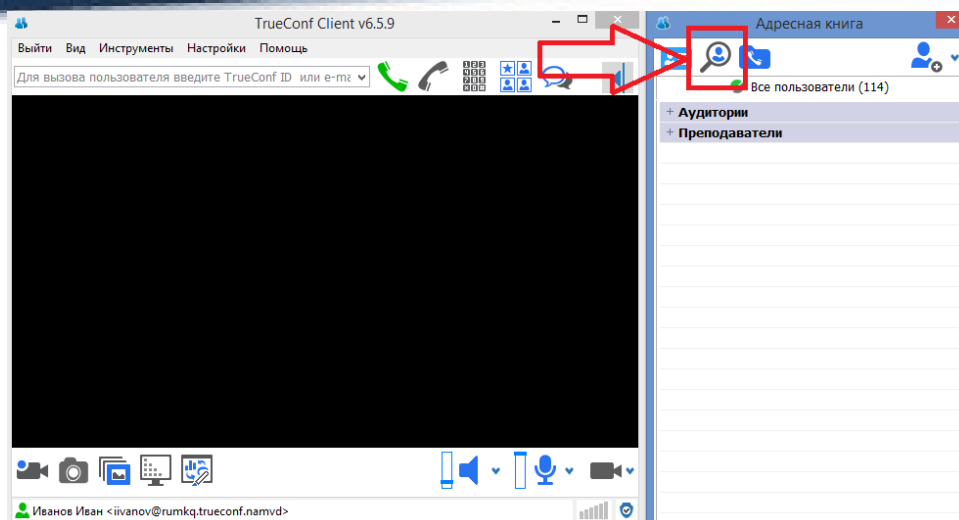


Во всплывающем меню необходимо выбрать нужное устройство и пройти ТЕСТ. Данную процедуру рекомендуется выполнить для камеры, динамиков и микрофона (в том случае, если устройство подключено, но не определяется в программе – желательно ее перезагрузить полностью).

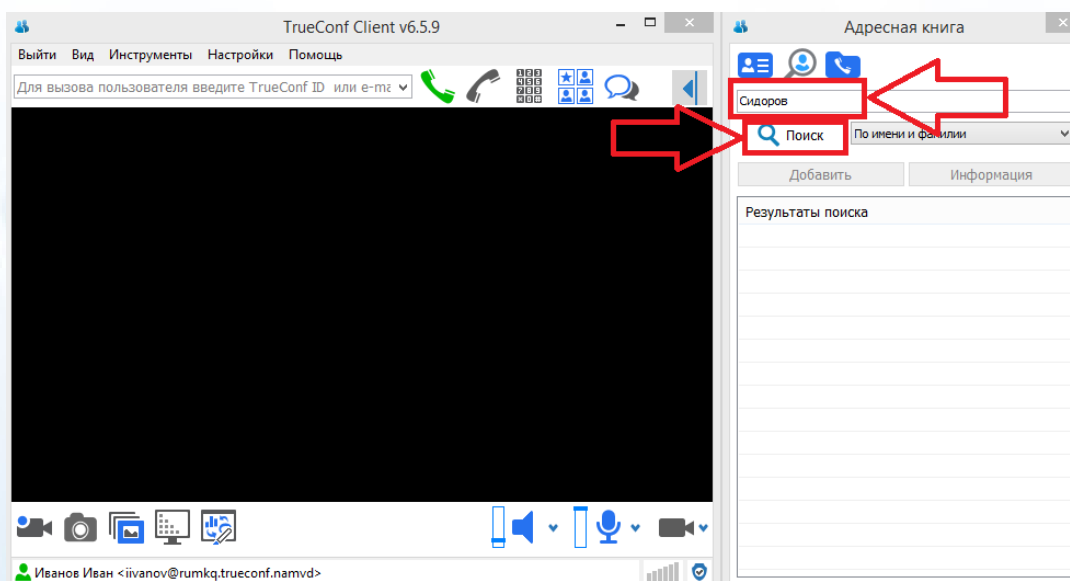


33. Далее необходимо открыть свою адресную книгу и добавить новых пользователей.



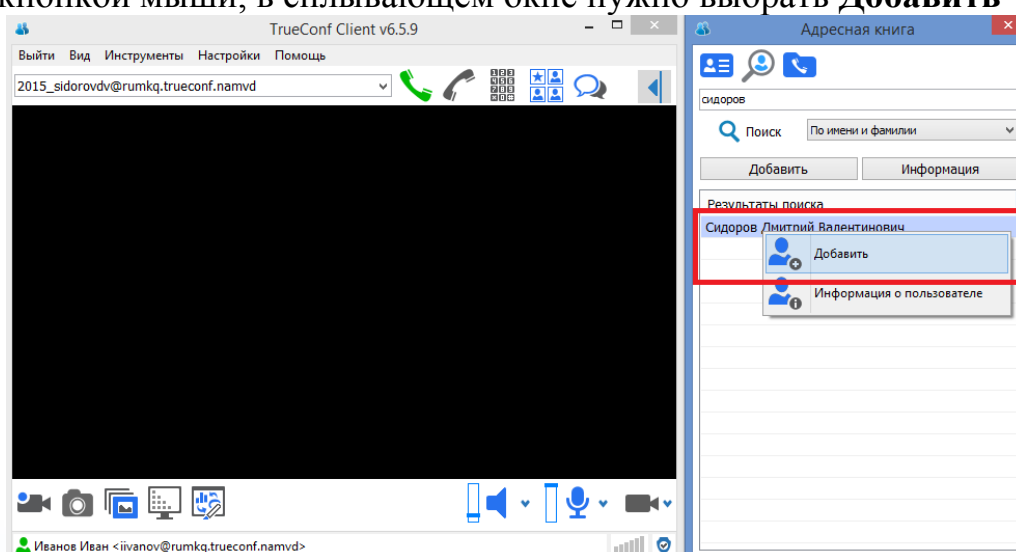


34. В открывшейся адресной книге необходимо в строке поиска ввести ФИО педагогического работника, указанного в расписании, и нажать кнопку **Поиск**.

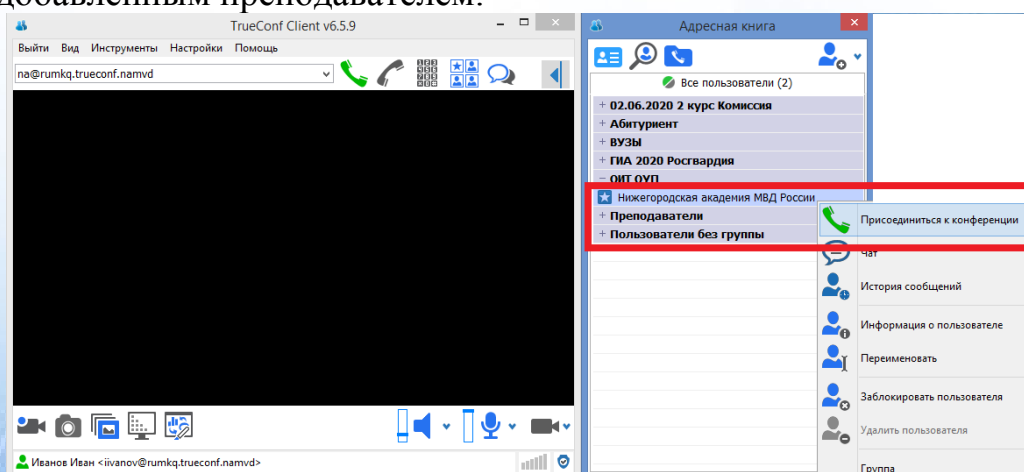




35. В результатах поиска необходимо выбрать нужную запись и нажать на нее правой кнопкой мыши, в сплывающем окне нужно выбрать **Добавить**

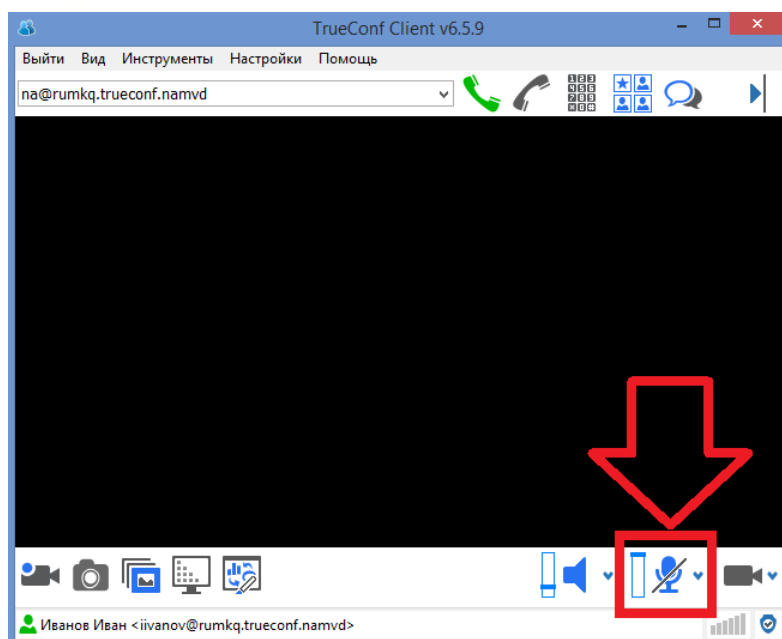


36. Далее, нажав на кнопку вызова, вы присоединитесь к конференции, созданной добавленным преподавателем.



37. Рекомендуется выключить микрофон до начала видеоконсультирования.

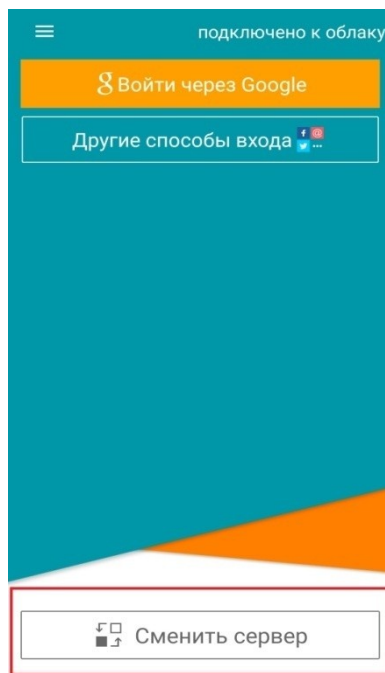




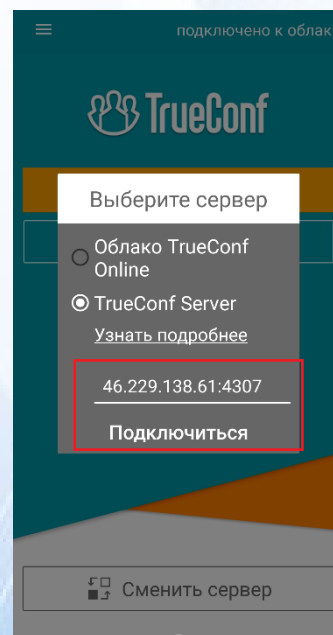
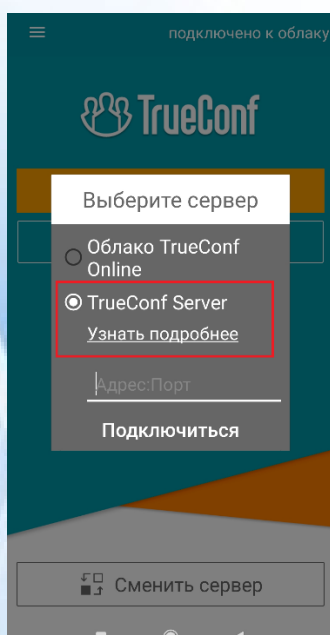
### Для Android

38. При использовании устройств с операционной системой Android необходимо скачать и установить приложение TrueConf из Google Play® или скачайте файл с расширением .apk по данной ссылке: [http://46.229.138.61/downloads/trueconf\\_android\\_client.apk](http://46.229.138.61/downloads/trueconf_android_client.apk).

39. Далее необходимо запустить приложение и нажать кнопку **Сменить сервер**.

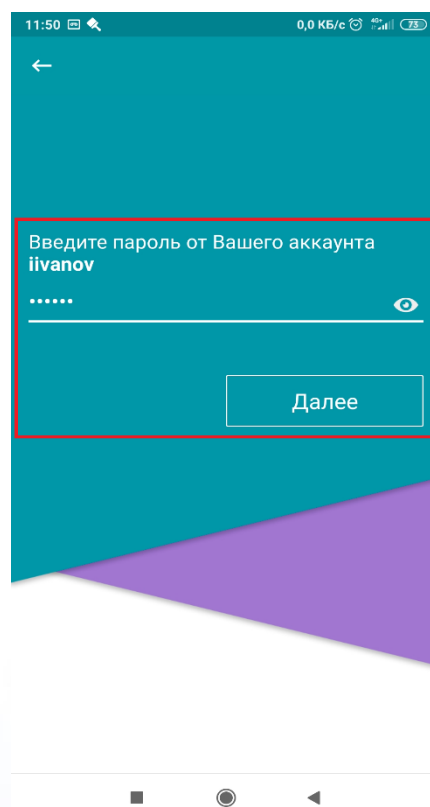
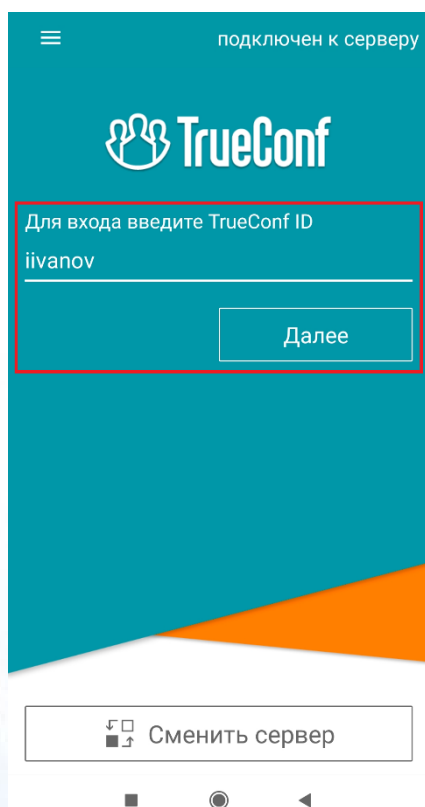


40. Далее необходимо выбрать TrueConf Server, ввести адрес: 46.229.138.61:4307 нажать **Подключиться**.

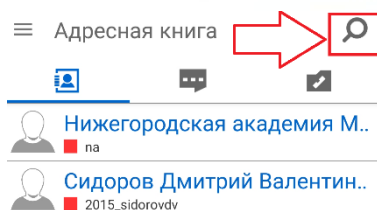




41. Далее необходимо ввести персональный логин и пароль своей учетной записи, совпадающий с логином и паролем, присвоенным программой Автор-ВУЗ, и нажать кнопку **Далее**.

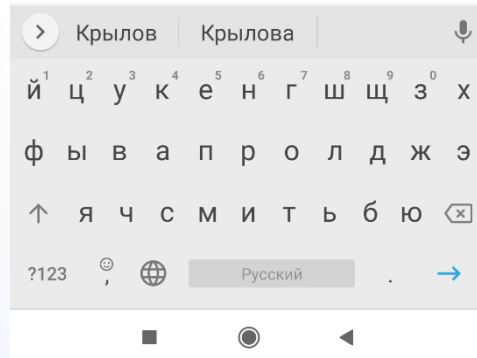
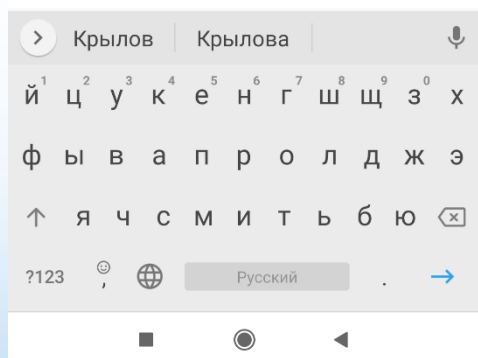
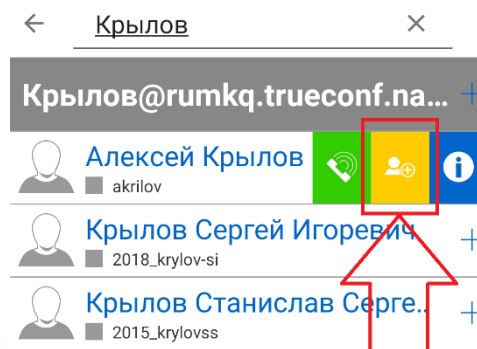
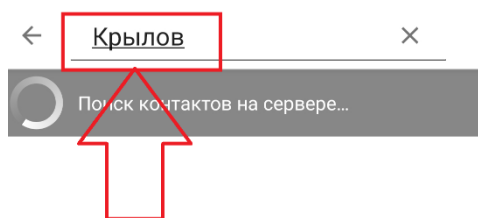


42. Далее необходимо открыть свою адресную книгу и добавить **новых** пользователей.

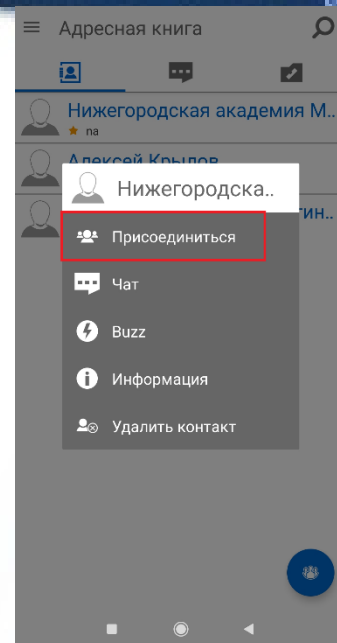


43. В открывшейся адресной книге необходимо в строке поиска ввести ФИО педагогического работника, указанного в расписании, и нажать кнопку **Поиск**.

44. В результатах поиска необходимо выбрать нужную запись и нажать на нее правой кнопкой мыши, в сплывающем окне нужно выбрать **Добавить в контакты**.




45. Далее необходимо присоединиться к конференции, нажать значок организатора в течение 1-2 секунд и в открывшемся меню выбрать **Присоединиться**.



### Для iOS

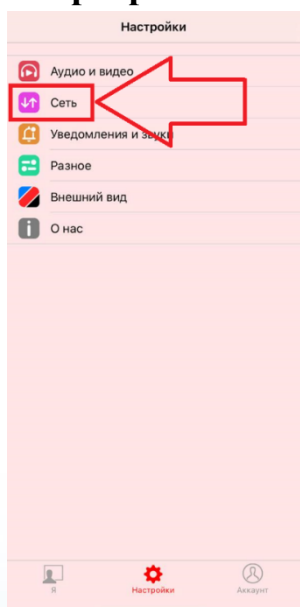
46. При использовании устройств с операционной системой iOS необходимо скачать и установить приложение TrueConf для iOS из App Store®.

47. Затем необходимо запустить приложение и нажать кнопку **Сменить сервер**.

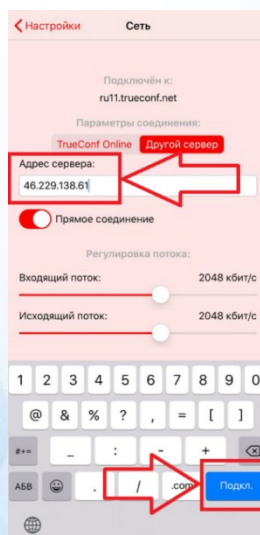




48. Во вкладке **Сеть** и в параметрах соединения необходимо выбрать **Другой сервер**.



49. В строке **Адреса сервера** необходимо ввести адрес 46.229.138.61 и нажать **Подключить**.





50. Далее необходимо ввести персональный логин и пароль своей учетной записи, совпадающий с логином и паролем, присвоенным программой Автор-ВУЗ, и нажать кнопку **Далее**.

Авторизуйтесь, используя TrueConf ID

ivanov

\*\*\*\*\*

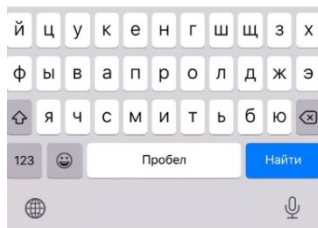
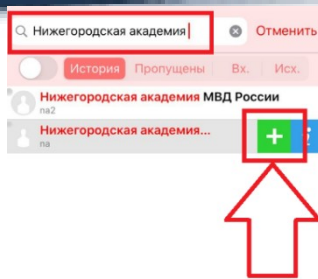
Отмена Войти

Сменить сервер...

51. Далее необходимо открыть свою адресную книгу и добавить новых пользователей.

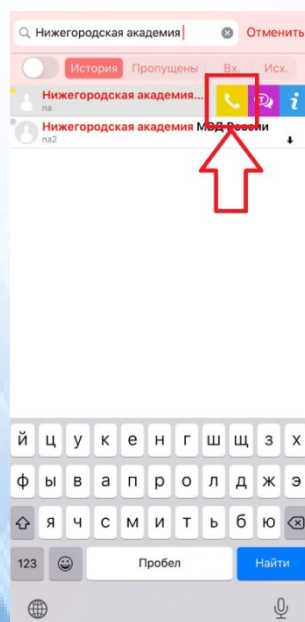
52. В открывшейся адресной книге необходимо в строке поиска ввести ФИО педагогического работника, указанного в расписании, и нажать кнопку **Поиск**.





53. В результатах поиска необходимо выбрать нужную запись и нажать кнопку «+» **Добавить в контакты**.

54. Далее нажав на кнопку вызова вы присоединитесь к конференции, созданной добавленным преподавателем.





## VII. Организация тестирования, проведения зачетов и экзаменов

55. Для текущего контроля освоения дисциплин, проведения зачетов и экзаменов проводятся тестирования в соответствии с расписанием. Прохождение тестирований текущего контроля (тестирования по темам) должно осуществляться в день, установленный расписанием, в удобное для Вас время в период с 9.00 до 18.00. Прохождение тестирований в рамках промежуточной аттестации (зачет, экзамен) должно осуществляться во время, установленное расписанием. Непрохождение тестирования по зачетам и экзаменам в установленное расписанием время без уважительной причины, а также получение результатов, соответствующих оценкам «неудовлетворительно» или «не зачтено» образует академическую задолженность.

56. Для прохождения тестирования Вам необходимо перейти на специальный сайт удобным для Вас способом.

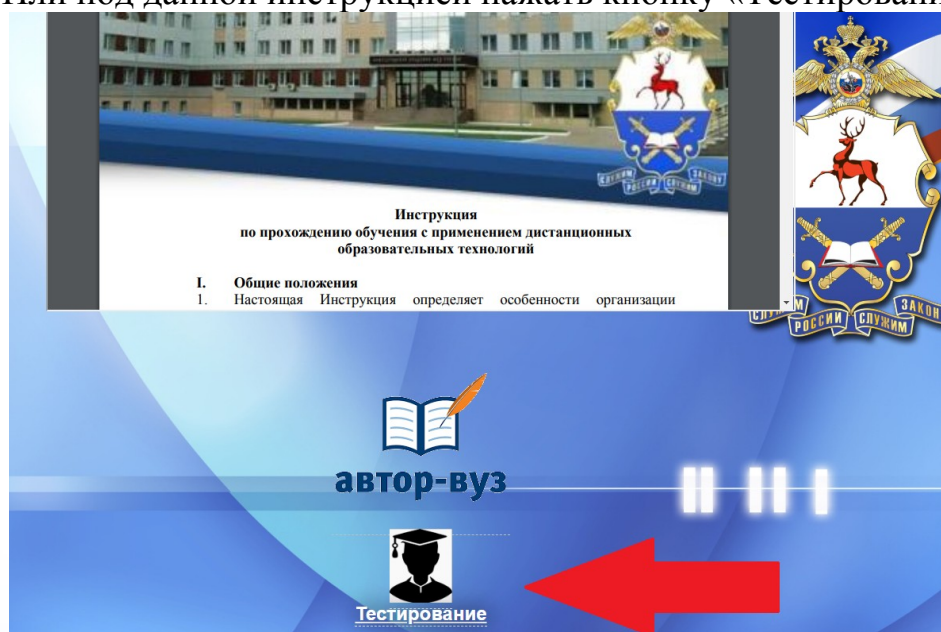
56.1. Необходимо в меню нажать на вкладку «Внешние сайты» и в выпадающем списке нажать на вкладку «Тестирование».

Скриншот веб-интерфейса «автор-вуз». В меню слева «Внешние сайты» и «Тестирование» выделены красными стрелками с цифрами 1 и 2 соответственно. В центре экрана отображается календарь на апрель 2020 года и расписание занятий на 20.04.2020, 21.04.2020.

Дни	Группа	Занятие	Дисциплина
Mon, 20	404	09:00 - 10:30	
	404	10:45 - 12:15	Аудит (т. видеоконсультирование <a href="https://us04web.zoom.us/j/76694278178?pwd=RHVhVzUzAVU1k1Zm1ZS2ZlK0R1cldVdz09">https://us04web.zoom.us/j/76694278178?pwd=RHVhVzUzAVU1k1Zm1ZS2ZlK0R1cldVdz09</a> )
		12:30 - 14:00	
Tue, 21	404	09:00 - 10:30	
	404	10:45 - 12:15	Аудит (т. 11 тестирование по теме)
	404	12:30 - 14:00	Специальная техника органов внутренних дел (т. видеоконсультирование)



56.2. Или под данной инструкцией нажать кнопку «Тестирование».



57. Для начала работы в открывшемся окне необходимо ввести индивидуальный логин и пароль, присвоенный каждому обучающемуся.


58. После этого для авторизации нажмите «Вход» в правом верхнем углу на стартовой странице программной среды для тестирования.



☰ namvd Русский (ru) Вы не вошли в систему (Вход)

## Нижегородская академия МВД России

Объявления сайта

 **Для доступа к тестам необходимо авторизоваться**  
от [Сергей Крутов](#) - Thursday, 16 April 2020, 10:00

Уважаемые курсанты и слушатели, для доступа к тестам Вам необходимо авторизоваться под своими учетными данными

[Постоянная ссылка](#)  
[Обсудить эту тему \(Пока 0 ответов\)](#)

Вы не вошли в систему (Вход)  
**noodle**  
Сводка хранения данных

59. Авторизовавшись под своим логином и паролем, Вы войдете на стартовую страницу своей учетной записи.

## Нижегородская академия МВД России

Запомнить логин

[Забыли логин или пароль?](#)

В Вашем браузере должен быть разрешен прием cookies [?](#)

Некоторые курсы, возможно, открыты для гостей

60. Далее в разделе «Мои курсы» выберете необходимый подраздел



Скриншот интерфейса системы «namvd». В левом меню «Мои курсы» курс «13042020» выделен красной рамкой и красной стрелкой. В центре экрана отображаются списки курсов.

61. Далее выберете дисциплину, по которой будете проходить тестирование.

Скриншот интерфейса системы «namvd» с выбором дисциплины. В левом меню курс «13042020» выделен. В основном списке курсов дисциплина «215и\_Экологическое право» выделена красной рамкой.

62. Нажмите «Войти».



☰ namvd Русский (ru) ▾

- 13042020
- Участники
- Значки
- Компетенции
- Общее
- Тема 1**
- Личный кабинет
- Домашняя страница
- Календарь
- Личные файлы
- Мои курсы
- 13042020

13 апреля 2020  
Личный кабинет / Мои курсы / 13042020 / Тема 1 / 215и\_Экологическое право

215и\_Экологическое право

Количество попыток: Неограничено  
Выполнено попыток: 0  
Метод оценивания: Лучшая попытка  
Оценка передана: Пусто

Режим:  Предпросмотр  Обычный

**Войти**

→ 115и\_208\_210\_Философия

Перейти на...

63. Затем на странице для прохождения тестирования нажмите «Начать тест».

Тест

Иванов Иван

Добро пожаловать в Тест

Кликните «Начать тест» для продолжения

**Начать тест**

64.. Ответьте на каждый вопрос теста и нажмите «Отправить».



Для добычи подземных вод недра предоставляются в пользование на срок

без ограничения сроков



до 10 лет

до 5 лет

до 25 лет

**Отправить**

65. После ответа на все вопросы теста нажмите «Завершить».

  [Иванов Иван](#)

Результат в обработке

**Завершить**

66. Для просмотра результатов прохождения теста необходимо снова зайти в интересующий Вас тест, где отобразится информация о предыдущих попытках.



13 апреля 2020

[Личный кабинет](#) / [Мои курсы](#) / [13042020](#) / [Тема 1](#) / [215и\\_Экологическое право](#)

## 215и\_Экологическое право

Количество попыток: Неограничено  
Выполнено попыток: 1  
Оценка за попытку 1: 0%  
Метод оценивания: Лучшая попытка  
Оценка передана: 0%

Режим:  Предпросмотр  Обычный

Начать новую попытку

[Войти](#)

67. Оценка "отлично" выставляется при правильном ответе не менее чем на 90% вопросов.

Оценка "хорошо" выставляется при правильном ответе не менее чем на 80% вопросов.

Оценка "удовлетворительно" выставляется при правильном ответе не менее чем на 60% вопросов.

от	до	оценка
0%	60%	неудовлетворительно (не зачтено)
61%	80%	удовлетворительно (зачтено)
81%	90%	хорошо (зачтено)
91%	100%	отлично (зачтено)

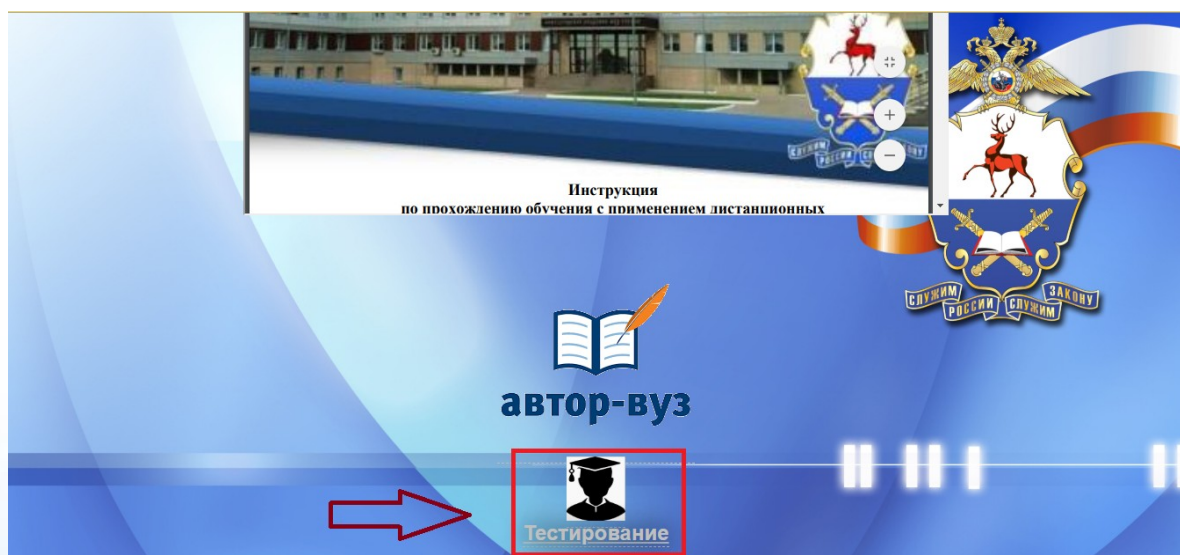






**Отдел морально-психологического обеспечения  
Центр профессионально-нравственного воспитания и культурного развития**

1. Для начала работы обучающемуся необходимо изучить данную инструкцию, после чего нажать кнопку «тестирование».



2. Для начала работы в открывшемся окне необходимо ввести индивидуальный логин и пароль, присвоенный каждому обучающемуся.

Нижегородская академия МВД России

Логин

Пароль

Запомнить логин

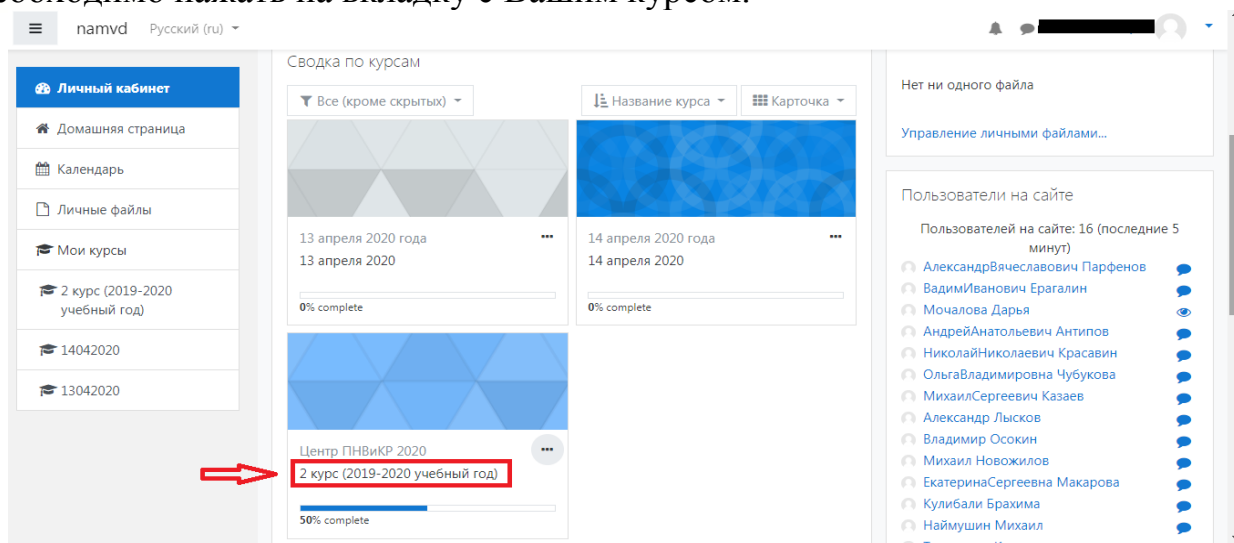
[Забыли логин или пароль?](#)

В Вашем браузере должен быть разрешен прием cookies

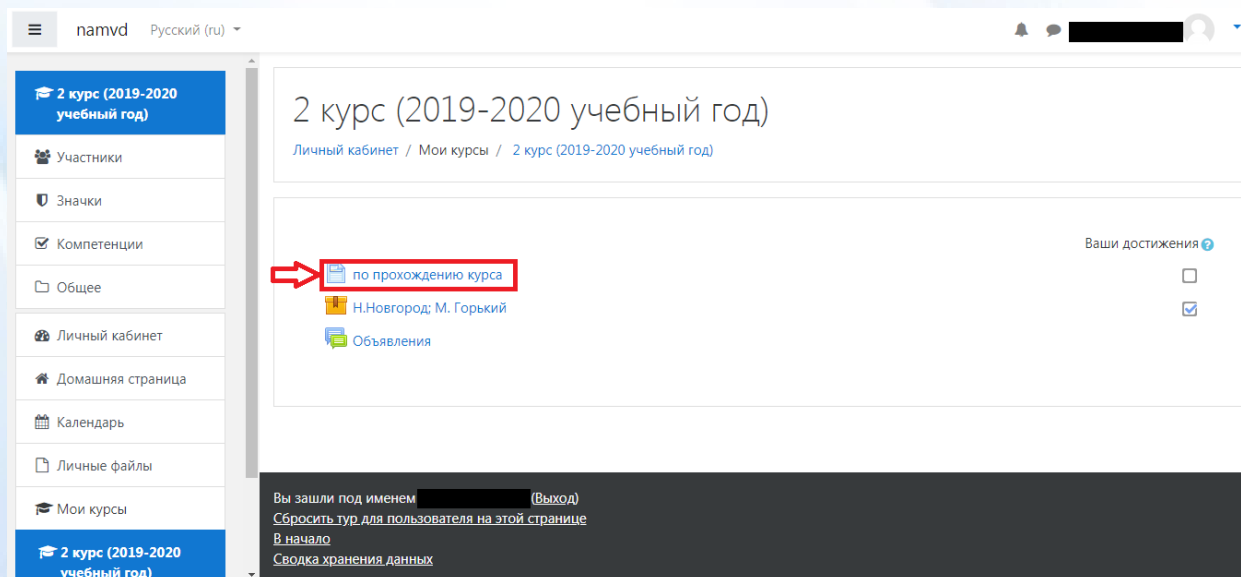
Некоторые курсы, возможно, открыты для гостей



3. В разделе «Сводка по курсам» под категорией «Центр ПНиКР» необходимо нажать на вкладку с Вашим курсом.

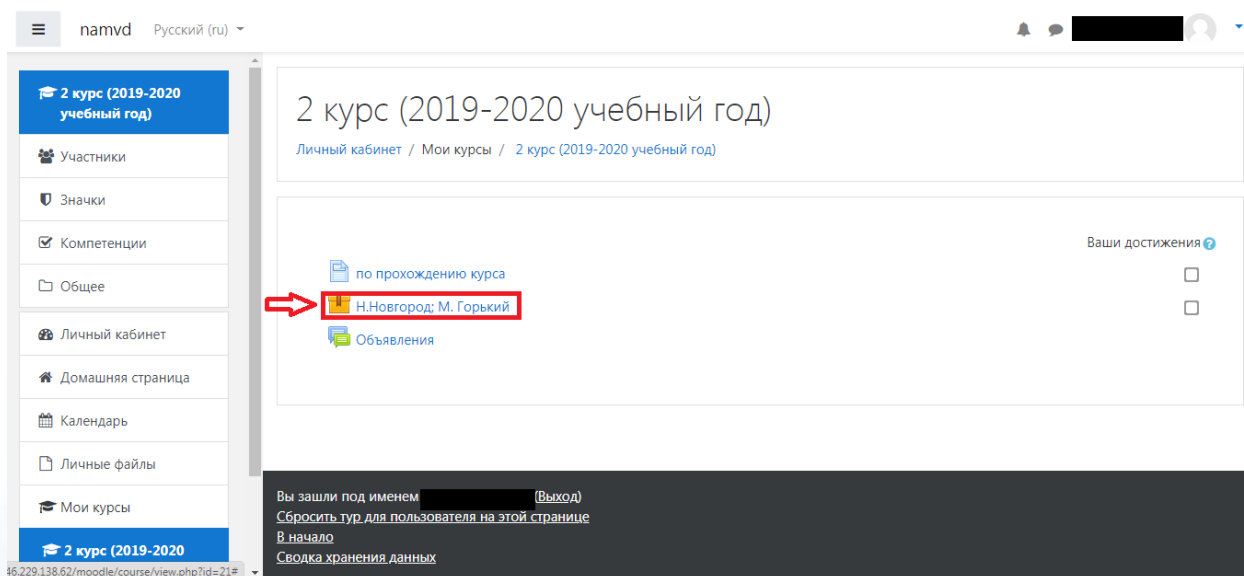


4. Далее Вы переходите к содержанию данного курса. Изучение, которого необходимо начать с ознакомления с файлом «По прохождению курса»:

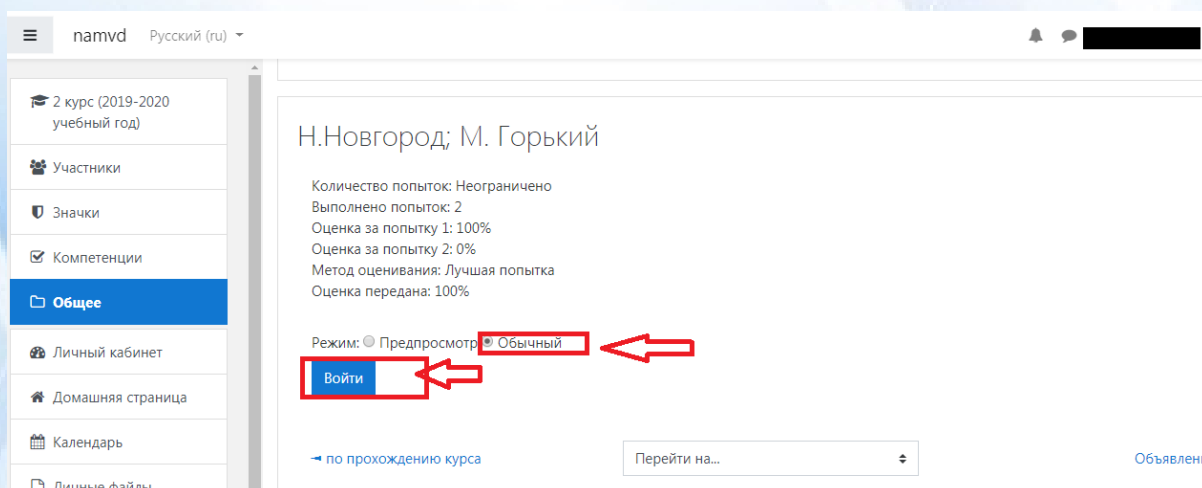




5. После изучения данного файла необходимо перейти к вкладке с названием темы. В представленном случае это вкладка под названием «Н.Новгород;М.Горький».



6. Далее необходимо выбрать режим «Обычный» и нажать «Войти»:





7. После прохождения курса, ознакомиться с оценкой можно на данной вкладке.

2 курс (2019-2020 учебный год)

Участники

Значки

Компетенции

**Общее**

Личный кабинет

Домашняя страница

Календарь

Личные файлы

Н.Новгород; М. Горький

Количество попыток: Неограничено  
Выполнено попыток: 2  
**Оценка за попытку 1: 100%**  
Оценка за попытку 2: 0%  
Метод оценивания: Лучшая попытка  
Оценка передана: 100%

Режим:  Предпросмотр  Обычный

[Войти](#)

[← по прохождению курса](#)  [Объявления →](#)

8. После прохождения курса (ознакомления со всеми предусмотренными материалами и решения тестов) вам необходимо вернуться кликнуть по вкладке «Личный кабинет»

2 курс (2019-2020 учебный год)

**Личный кабинет** / Мои курсы / 2 курс (2019-2020 учебный год) / Общее / Н.Новгород; М. Горький

Н.Новгород; М. Горький

Количество попыток: Неограничено  
Выполнено попыток: 2  
Оценка за попытку 1: 100%  
Оценка за попытку 2: 0%  
Метод оценивания: Лучшая попытка  
Оценка передана: 100%

Режим:  Предпросмотр  Обычный

[Войти](#)

[← по прохождению курса](#)  [Объявления →](#)



9. После в разделе «Сводка по курсам» под категорией «Центр ПНИКР» необходимо нажать на вкладку с названием «75 лет Победы в Великой Отечественной войне».

Summary of Courses interface showing course cards. The card for "75 лет Победы в Великой Отечественной войне" is highlighted with a red box and a red arrow pointing to it.

10. Далее по аналогии прохождения предыдущего курса. Необходимо начать с ознакомления с инструкцией.

Course page for "75 лет Победы в Великой Отечественной войне". The "Инструкция" (Instruction) item is highlighted with a red box and a red arrow pointing to it.



11. После чего следует перейти к решению теста.

☰ namvd Русский (ru) ▾

75 лет Победы в Великой Отечественной войне

[Личный кабинет](#) / [Мои курсы](#) / [75 лет Победы в Великой Отечественной войне](#)

Ваши достижения

- Инструкция
- Тест № 1
- Объявления

12. С результатом теста можно ознакомиться в указанном разделе:

75 лет Победы в Великой Отечественной войне

[Личный кабинет](#) / [Мои курсы](#) / [75 лет Победы в Великой Отечественной войне](#) / [Общее](#) / [Тест № 1](#)

Тест № 1

Количество попыток: Неограничено  
Выполнено попыток: 1  
Оценка за попытку 1: 67%  
Метод оценивания: лучшая попытка  
Оценка передана: 67%

Режим:  Предпросмотр  Обычный

[Войти](#)

[← Инструкция](#)  [Объявления →](#)